



PREFEITURA DE SÃO LUÍS DO CURU
SECRETARIA DE PLANEJAMENTO E FINANÇAS

Ofício N° 064/2016

São Luís do Curu - CE, 30 de março de 2016

DA: Secretaria de Planejamento e Finanças da Prefeitura de São Luís do Curu
AO: Presidente do T.C.M.

Ref.: Relatórios da LRF

Senhor Presidente,

Em cumprimento ao que estabelece ao Art. 7º da Instrução Normativa N° 03/2000 do TCM, estamos enviando respectivamente a este Tribunal de Contas dos Municípios, os **Relatórios Resumidos da Execução Orçamentária - RREO**, *em meio magnético*, conforme períodos indicados;

1 – RREO – Relatórios Resumidos da Execução Orçamentária.
Período correspondente: 1º (bimestre) de 2016
(janeiro a fevereiro de 2016)

1.1 Anexos que acompanham o RREO.

- Balanço Orçamentário - RECEITAS;
- Balanço Orçamentário – DESPESAS;
- Demonstrativos da execução das despesas por função e subfunção;
- Demonstrativos das Receitas Correntes Líquidas,
- Demonstrativos do Resultado Nominal,
- Demonstrativos do Resultado Primário,
- Demonstrativos dos Restos a Pagar por Poder e Órgão,
- Demonstrativos das Receitas e Despesas com Manut. E Desenv. do Ensino – MDE,
- Demonstrativos das Receitas e Despesas de impostos e despesas próprias com Saúde,
- Demonstrativos das Parcerias Públicas Privadas,
- Demonstrativos Simplificado do Relatório Resumindo das Execução Orçamentária,

Sendo o que se apresenta para o momento, aproveitamos a oportunidade para reafirmar a V. Exa., protestos de apreço e consideração.

Atenciosamente,



Marcião Nunes de Melo
Secretário de Planejamento e Finanças



PREFEITURA DE SÃO LUÍS DO CURU
SECRETARIA DE PLANEJAMENTO E FINANÇAS

EDITAL DE PUBLICAÇÃO

O Secretario de Planejamento e Finanças da Prefeitura de São Luis do Curu, no uso de suas atribuições que lhe são conferidas pela Lei Orgânica Municipal, e de conformidade com a determinação contida na Lei Complementar N° 101, de 04 de maio de 2000 (Lei de Responsabilidade Fiscal), **AUTORIZA** a publicação mediante afixação no hall de entrada da Câmara Municipal de São Luis do Curu, na mídia eletrônica com os seguintes endereços na INTERNET: <http://saoluisdocuru.ce.gov.br/>, e em demais locais de amplo acesso público, para divulgação nesta data do **RREO – Relatórios Resumidos de Execução Orçamentária** (Lei Complementar N° 101/2000), composto dos seguintes demonstrativos:


1 – RREO – Relatórios Resumidos da Execução Orçamentária.
Período correspondente: 1º (bimestre) de 2016
(janeiro a fevereiro de 2016)

Anexos que acompanham o RREO.

- Balanço Orçamentário - RECEITAS;
- Balanço Orçamentário – DESPESAS;
- Demonstrativo da execução das despesas por função e subfunção;
- Demonstrativos das Receitas Correntes Líquidas,
- Demonstrativos do Resultado Nominal,
- Demonstrativos do Resultado Primário,
- Demonstrativos dos Restos a Pagar por Poder e Órgão,
- Demonstrativos das Receitas e Despesas com Manut. E Desenv. do Ensino – MDE,
- Demonstrativos das Receitas e Despesas de impostos e despesas próprias com Saúde,
- Demonstrativos das Parcerias Públicas Privadas,
- Demonstrativos Simplificado do Relatório Resumindo das Execução Orçamentária

Sendo o que se apresenta para o momento, aproveitamos a oportunidade para reafirmar a V. Exa., protestos de apreço e consideração.

Atenciosamente,



Marciano Nunes de Melo
Secretário de Planejamento e Finanças



PREFEITURA DE SÃO LUÍS DO CURU
SECRETARIA DE PLANEJAMENTO E FINANÇAS

DECLARAÇÃO DE PUBLICIDADE

Em cumprimento ao art. 7º da Instrução Normativa do TCM Nº 03/2000, **DECLARO**, para fins de prova junto a esse Órgão de Controle Externo, que o Município de São Luis do Curu, publicou o **RREO – Relatório Resumido da Execução Orçamentária**, referente ao **1º Bimestre, período de janeiro a fevereiro de 2016**), previstos na Lei de Responsabilidade Fiscal, conforme **EDITAL DE PUBLICAÇÃO** anexo.


São Luis do Curu - CE, 30 de março de 2016.

Marciano Nunes de Melo
Secretário de Planejamento e Finanças

DECLARAÇÃO DE PUBLICIDADE

Em cumprimento ao Art. 2º da instrução Normativa do TCM N° 02/2008, DECLARO, para fins de prova junto a esse Órgão de controle Externo, que a Prefeitura Municipal de São Luís do Curu, publicou mediante afixação no hall de entrada da Câmara Municipal, o RREO – Relatório Resumido da Execução Orçamentária, referente ao 1º Bimestre (janeiro a fevereiro de 2016).

São Luís do Curu, 30 de março de 2016.



Pedro de Alcântara Rodrigues Pinho
Tesoureiro



PREFEITURA DE SÃO LUIS DO CURU
SECRETARIA DE PLANEJAMENTO E FINANÇAS

Ofício N°063/2016

São Luís do Curu - CE, 30 de março de 2016

DO: Secretario de Planejamento e Finanças da Prefeitura de São Luis do Curu.

AO: Presidente da Câmara Municipal de São Luis do Curu.

Ref.: Relatórios da LRF

Senhor Presidente,

Em cumprimento ao que estabelece ao Art. 7º da Instrução Normativa N° 03/2000 do TCM, estamos enviando respectivamente à esta Casa Legislativa, os **Relatórios Resumidos da Execução Orçamentária – RREO**, conforme períodos indicados;

1 - RREO – Relatórios Resumidos da Execução Orçamentária
Período correspondente: 1º bimestre de 2016
(janeiro a fevereiro de 2016)

1.1 - Anexos que acompanham o RREO

- Balanço Orçamentário - RECEITAS;
- Balanço Orçamentário – DESPESAS;
- Demonstrativo da execução das despesas por função e subfunção;
- Demonstrativos das Receitas Correntes Líquidas,
- Demonstrativos do Resultado Nominal,
- Demonstrativos do Resultado Primário,
- Demonstrativos dos Restos a Pagar por Poder e Órgão,
- Demonstrativos das Receitas e Despesas com Manut. E Desenv. do Ensino – MDE,
- Demonstrativos das Receitas e Despesas de impostos e despesas próprias com Saúde,
- Demonstrativos das Parcerias Públicas Privadas,
- Demonstrativos Simplificado do Relatório Resumindo das Execução Orçamentária,

Sendo o que se apresenta para o momento, aproveitamos a oportunidade para reafirmar a Mo Exa, protestos de apreço e consideração.

Atenciosamente,

Marciano Nunes de Melo
Secretario de Planejamento e Finanças

Câmara Municipal de São Luís do Curu
Recobido em 30/03/16
Assinatura

RREO - ANEXO 1 (LRF, Art 52, inciso I, alínea 'a' e 'b' do inciso II e § 10.)

R\$ 1,00


RECEITAS ORÇAMENTÁRIAS	PREVISÃO INICIAL	PREVISÃO ATUALIZADA (a)	RECEITAS REALIZADAS			SALDO A REALIZAR (a-c)
			NO BIMESTRE (b)	% b/a	ATÉ O BIMESTRE (c)	
RECEITAS (exceto intra-orçamentárias) (I)	32.398.575,00	32.398.575,00	5.396.175,55	16,66	5.396.175,55	27.002.399,45
RECEITAS CORRENTES	30.499.075,00	30.499.075,00	4.855.172,46	15,92	4.855.172,46	25.643.902,54
RECEITA TRIBUTÁRIA	768.500,00	768.500,00	63.671,84	8,29	63.671,84	704.828,16
Impostos	745.300,00	745.300,00	57.385,33	7,70	57.385,33	687.914,67
Taxas	23.200,00	23.200,00	6.286,51	27,10	6.286,51	16.913,49
RECEITA PATRIMONIAL	241.000,00	241.000,00	26.290,41	10,91	26.290,41	214.709,59
Receitas de valores mobiliários	241.000,00	241.000,00	26.290,41	10,91	26.290,41	214.709,59
RECEITA DE SERVIÇOS	11.000,00	11.000,00	8.676,66	78,88	8.676,66	2.323,34
TRANSFERÊNCIAS CORRENTES	29.367.475,00	29.367.475,00	4.252.830,04	14,48	4.252.830,04	25.114.644,96
Transferências intergovernamentais	28.992.475,00	28.992.475,00	4.252.830,04	14,67	4.252.830,04	24.739.644,96
Transferências de instituições privadas	200.000,00	200.000,00	0,00	0,00	0,00	200.000,00
Transferências de convênios	175.000,00	175.000,00	0,00	0,00	0,00	175.000,00
OUTRAS RECEITAS CORRENTES	111.100,00	111.100,00	503.703,51	453,38	503.703,51	-392.603,51
Indenizações e restituições	79.300,00	79.300,00	503.388,79	634,79	503.388,79	-424.088,79
Receita da dívida ativa	21.800,00	21.800,00	314,72	1,44	314,72	21.485,28
Receitas correntes diversas	10.000,00	10.000,00	0,00	0,00	0,00	10.000,00
RECEITAS DE CAPITAL	1.899.500,00	1.899.500,00	541.003,09	28,48	541.003,09	1.358.496,91
ALIENAÇÃO DE BENS	19.000,00	19.000,00	0,00	0,00	0,00	19.000,00
Alienação de bens móveis	19.000,00	19.000,00	0,00	0,00	0,00	19.000,00
TRANSFERÊNCIAS DE CAPITAL	1.880.500,00	1.880.500,00	541.003,09	28,77	541.003,09	1.339.496,91
Transferências intergovernamentais	22.900,00	22.900,00	0,00	0,00	0,00	22.900,00
Transferências de convênios	1.857.600,00	1.857.600,00	541.003,09	29,12	541.003,09	1.316.596,91
RECEITAS (intra-orçamentárias) (II)	0,00	0,00	5.260,66	0,00	5.260,66	-5.260,66
SUBTOTAL DAS RECEITAS (III) = (I + II)	32.398.575,00	32.398.575,00	5.401.436,21	16,67	5.401.436,21	26.997.138,79
OPERAÇÕES DE CRÉDITO / REFINANCIAMENTO (IV)						
OPERAÇÕES DE CRÉDITO INTERNAS						
Para refinanciamento da dívida mobiliária						
Para refinanciamento da dívida contratual						
OPERAÇÕES DE CRÉDITO EXTERNAS						
Para refinanciamento da dívida mobiliária						
Para refinanciamento da dívida contratual						

RELATÓRIO RESUMIDO DA EXECUÇÃO ORÇAMENTÁRIA
BALANÇO ORÇAMENTÁRIO
ORÇAMENTOS FISCAL E DA SEGURIDADE SOCIAL
1º bimestre de 2016 (Janeiro a Fevereiro)

qual esta coluna poderá conter valores negativos, não sendo portanto nenhum erro ser exibido valores negativos na coluna 'Créditos adicionais'.


DANIELLE ROSE UCHOA NUNES
PREFEITA MUNICIPAL

G2 CONTABILIDADE E SERVIÇOS S/S - EPP
CRC Nº: CE-000694/0-8


MARCIANO NUNES DE MELO
SECRETÁRIO DE PLANEJAMENTO E FINANÇAS


CARINY NOGUEIRA ABREU
CHEFE DO CONTROLE INTERNO MUNICIPAL

FUNÇÃO / SUBFUNÇÃO	DOTAÇÃO INICIAL	DOTAÇÃO ATUALIZADA (a)	DESPESAS EMPENHADAS		SALDO (c) = (a-b)	DESPESAS LIQUIDADAS		SALDO (e) = (a-d)
			NO BIMESTRE	ATÉ O BIMESTRE (b)		NO BIMESTRE	ATÉ O BIMESTRE (d)	
DESPESAS (EXCETO INTRA-ORÇAMENTARIAS) (I)	32.398.575,00	32.398.575,00	15.950.792,39	15.950.792,39	16.447.782,61	3.051.961,95	3.051.961,95	29.346.613,05
LEGISLATIVA	1.080.000,00	1.080.000,00	939.967,49	939.967,49	140.032,51	147.619,56	147.619,56	932.380,44
Ação Legislativa	1.080.000,00	1.080.000,00	939.967,49	939.967,49	140.032,51	147.619,56	147.619,56	932.380,44
ADMINISTRAÇÃO	4.950.100,00	4.953.700,00	2.545.626,58	2.545.626,58	2.408.073,42	518.015,46	518.015,46	4.435.684,54
Defesa do Interesse Pub. no	10.500,00	10.500,00	0,00	0,00	10.500,00	0,00	0,00	10.500,00
Administração Geral	4.922.100,00	4.925.700,00	2.545.626,58	2.545.626,58	2.380.073,42	518.015,46	518.015,46	4.407.684,54
Controle Interno	1.100,00	1.100,00	0,00	0,00	1.100,00	0,00	0,00	1.100,00
Normalização e Fiscalização	16.400,00	16.400,00	0,00	0,00	16.400,00	0,00	0,00	16.400,00
DEFESA NACIONAL	24.000,00	24.000,00	0,00	0,00	24.000,00	0,00	0,00	24.000,00
Assistência Comunitária	24.000,00	24.000,00	0,00	0,00	24.000,00	0,00	0,00	24.000,00
ASSISTÊNCIA SOCIAL	2.529.400,00	2.529.400,00	1.002.481,39	1.002.481,39	1.526.918,61	193.599,46	193.599,46	2.335.800,54
Administração Geral	1.423.700,00	1.423.700,00	698.937,80	698.937,80	724.762,20	132.517,73	132.517,73	1.291.182,27
Assistência ao Portador de D	6.000,00	6.000,00	0,00	0,00	6.000,00	0,00	0,00	6.000,00
Assistência à Criança e ao A	334.700,00	334.700,00	27.056,00	27.056,00	307.644,00	2.123,95	2.123,95	332.576,05
Assistência Comunitária	764.800,00	764.800,00	276.487,59	276.487,59	488.312,41	58.957,78	58.957,78	705.842,22
Previdência do Regime Estatutário	200,00	200,00	0,00	0,00	200,00	0,00	0,00	200,00
PREVIDÊNCIA SOCIAL	277.200,00	277.200,00	200.000,00	200.000,00	77.200,00	47.928,38	47.928,38	229.271,62
Previdência Básica	277.200,00	277.200,00	200.000,00	200.000,00	77.200,00	47.928,38	47.928,38	229.271,62
SAÚDE	9.342.100,00	9.338.500,00	5.007.129,10	5.007.129,10	4.331.370,90	942.581,67	942.581,67	8.395.918,33
Administração geral	1.543.200,00	1.483.200,00	1.088.158,09	1.088.158,09	395.041,91	198.617,50	198.617,50	1.284.582,50
Atenção Básica	3.030.900,00	3.027.300,00	1.777.921,19	1.777.921,19	1.249.378,81	367.022,48	367.022,48	2.660.277,52
Assistência Hospitalar e Amb	4.425.000,00	4.485.000,00	1.977.305,65	1.977.305,65	2.507.694,35	349.017,16	349.017,16	4.135.982,84
Suporte Profilático e Terapê	96.000,00	96.000,00	2.360,00	2.360,00	93.640,00	181,38	181,38	95.818,62
Vigilância Sanitária	247.000,00	247.000,00	161.384,17	161.384,17	85.615,83	27.743,15	27.743,15	219.256,85
TRABALHO	1.000,00	1.000,00	0,00	0,00	1.000,00	0,00	0,00	1.000,00
Empregabilidade	1.000,00	1.000,00	0,00	0,00	1.000,00	0,00	0,00	1.000,00
EDUCAÇÃO	10.189.675,00	10.189.675,00	5.806.751,81	5.806.751,81	4.382.923,19	1.058.749,89	1.058.749,89	9.130.925,11
Administração Geral	882.495,00	882.495,00	428.323,01	428.323,01	454.171,99	58.605,05	58.605,05	823.889,95

FUNÇÃO / SUBFUNÇÃO	DOTAÇÃO INICIAL	DOTAÇÃO ATUALIZADA	DESPESAS EMPENHADAS			SALDO (c) = (a-b)	DESPESAS LIQUIDADAS			SALDO (e) = (a-d)
			NO BIMESTRE	ATÉ O BIMESTRE (b)	%		NO BIMESTRE	ATÉ O BIMESTRE (d)	%	
(a)	(b)	(c)	(d)	(e)	(f)	(g)	(h)	(i)	(j)	
Alimentação e Nutrição	349.500,00	349.500,00	0,00	0,00	0,00	349.500,00	0,00	0,00	349.500,00	0,00
Ensino Fundamental	7.808.312,00	7.808.312,00	5.151.978,80	5.151.978,80	37,30	2.656.333,20	982.521,41	982.521,41	6.825.790,59	32,19
Ensino Médio	156.300,00	156.300,00	45.650,00	45.650,00	0,29	110.650,00	0,00	0,00	156.300,00	0,00
Ensino Profissional	64.900,00	64.900,00	0,00	0,00	0,00	64.900,00	0,00	0,00	64.900,00	0,00
Ensino Superior	700,00	700,00	0,00	0,00	0,00	700,00	0,00	0,00	700,00	0,00
Educação Infantil	872.168,00	872.168,00	180.800,00	180.800,00	1,13	691.368,00	17.623,43	17.623,43	854.544,57	0,38
Educação Especial	50.300,00	50.300,00	0,00	0,00	0,00	50.300,00	0,00	0,00	50.300,00	0,00
Difusão Cultural	5.000,00	5.000,00	0,00	0,00	0,00	5.000,00	0,00	0,00	5.000,00	0,00
CULTURA	137.500,00	137.500,00	7.350,00	7.350,00	0,05	130.150,00	1.223,35	1.223,35	136.276,65	0,04
Difusão Cultural	137.500,00	137.500,00	7.350,00	7.350,00	0,05	130.150,00	1.223,35	1.223,35	136.276,65	0,04
DIREITOS DA CIDADANIA	23.100,00	23.100,00	0,00	0,00	0,00	23.100,00	0,00	0,00	23.100,00	0,00
Comunicação Social	23.100,00	23.100,00	0,00	0,00	0,00	23.100,00	0,00	0,00	23.100,00	0,00
URBANISMO	1.298.700,00	1.298.700,00	236.965,00	236.965,00	1,49	1.061.735,00	78.481,16	78.481,16	1.220.218,84	2,57
Infra Estrutura Urbana	159.100,00	159.100,00	0,00	0,00	0,00	159.100,00	0,00	0,00	159.100,00	0,00
Serviços Urbanos	1.139.600,00	1.139.600,00	236.965,00	236.965,00	1,49	902.635,00	78.481,16	78.481,16	1.061.118,84	2,57
HABITAÇÃO	26.000,00	26.000,00	0,00	0,00	0,00	26.000,00	0,00	0,00	26.000,00	0,00
Habituação Urbana	26.000,00	26.000,00	0,00	0,00	0,00	26.000,00	0,00	0,00	26.000,00	0,00
SANEAMENTO	777.800,00	777.800,00	57.100,90	57.100,90	0,36	720.699,10	15.963,27	15.963,27	761.836,73	0,52
Saneamento Básico Urbano	777.800,00	777.800,00	57.100,90	57.100,90	0,36	720.699,10	15.963,27	15.963,27	761.836,73	0,52
GESTÃO AMBIENTAL	540.300,00	540.300,00	11.760,00	11.760,00	0,07	528.540,00	1.960,00	1.960,00	538.340,00	0,06
Preservação e Conservação Am	30.300,00	30.300,00	11.760,00	11.760,00	0,07	18.540,00	1.960,00	1.960,00	28.340,00	0,06
Controle Ambiental	5.000,00	5.000,00	0,00	0,00	0,00	5.000,00	0,00	0,00	5.000,00	0,00
Recursos Hídricos	505.000,00	505.000,00	0,00	0,00	0,00	505.000,00	0,00	0,00	505.000,00	0,00
AGRICULTURA	47.600,00	47.600,00	9.400,00	9.400,00	0,06	38.200,00	541,49	541,49	47.058,51	0,02
Abastecimento	30.500,00	30.500,00	9.400,00	9.400,00	0,06	21.100,00	541,49	541,49	29.958,51	0,02
Extensão Rural	17.100,00	17.100,00	0,00	0,00	0,00	17.100,00	0,00	0,00	17.100,00	0,00
INDÚSTRIA	6.000,00	6.000,00	0,00	0,00	0,00	6.000,00	0,00	0,00	6.000,00	0,00
Promoção Industrial	6.000,00	6.000,00	0,00	0,00	0,00	6.000,00	0,00	0,00	6.000,00	0,00
COMÉRCIO E SERVIÇOS	8.500,00	8.500,00	1.000,00	1.000,00	0,01	7.500,00	621,37	621,37	7.878,63	0,02
Promoção Comercial	8.500,00	8.500,00	1.000,00	1.000,00	0,01	7.500,00	621,37	621,37	7.878,63	0,02
ENERGIA	10.000,00	10.000,00	0,00	0,00	0,00	10.000,00	0,00	0,00	10.000,00	0,00

FUNÇÃO / SUBFUNÇÃO	DOTAÇÃO INICIAL	DOTAÇÃO ATUALIZADA (a)	DESPESAS EMPENHADAS		SALDO (c) = (a-b)	DESPESAS LIQUIDADAS		SALDO (e) = (a-d)	
			NO BIMESTRE	ATÉ O BIMESTRE (b)		NO BIMESTRE	ATÉ O BIMESTRE (d)		%
Energia Elétrica	10.000,00	10.000,00	0,00	0,00	10.000,00	0,00	0,00	10.000,00	
TRANSPORTE	28.500,00	28.500,00	0,00	0,00	28.500,00	0,00	0,00	28.500,00	
Transporte Rodoviário	28.500,00	28.500,00	0,00	0,00	28.500,00	0,00	0,00	28.500,00	
DESPORTO E LAZER	122.300,00	122.300,00	23.029,00	23.029,00	99.271,00	17.722,01	17.722,01	104.577,99	
Desporto Comunitário	122.300,00	122.300,00	23.029,00	23.029,00	99.271,00	17.722,01	17.722,01	104.577,99	
ENCARGOS ESPECIAIS	578.800,00	578.800,00	102.231,12	102.231,12	476.568,88	26.954,88	26.954,88	551.845,12	
Serviço da Dívida Interna	428.800,00	428.800,00	77.164,33	77.164,33	351.635,67	26.888,09	26.888,09	401.911,91	
Outros Encargos Especiais	150.000,00	150.000,00	25.066,79	25.066,79	124.933,21	66,79	66,79	149.933,21	
RESERVA DE CONTINGÊNCIA	400.000,00	400.000,00	0,00	0,00	400.000,00	0,00	0,00	400.000,00	
Reserva de Contingência	400.000,00	400.000,00	0,00	0,00	400.000,00	0,00	0,00	400.000,00	
DESPESAS (INTRA-ORÇAMENTARIAS) (II)	0,00	0,00	0,00	0,00	0,00	0,00	0,00	0,00	
TOTAL (III) = (I + II)	32.398.575,00	32.398.575,00	15.950.792,39	15.950.792,39	16.447.782,61	3.051.961,95	3.051.961,95	29.346.613,05	

FONTE: SISTEMA: Aspec Informática - UNIDADE RESPONSÁVEL: Prefeitura Municipal de São Luís do Curu - DATA DA EMISSÃO: 30/03/2016 - HORA DA EMISSÃO: 11:19:47

Danielle Rose Uchoa Nunes
 DANIELLE ROSE UCHOA NUNES
 PREFEITA MUNICIPAL

Cariny Nogueira Abreu
 CARINY NOGUEIRA ABREU
 CHEFE DO CONTROLE INTERNO MUNICIPAL

Marciano Nunes de Melo
 MARCIANO NUNES DE MELO
 SECRETARIO DE PLANEJAMENTO E FINANÇAS

Danielle Rose Uchoa Nunes
 DANIELLE ROSE UCHOA NUNES
 62 CONTABILIDADE E SERVIÇOS S/S - EPP
 CRC Nº: CE-000694/0-8

ESPECIFICAÇÃO	EVOLUÇÃO DA RECEITA REALIZADA NOS ÚLTIMOS 12 MESES											
	Mar/2015	Abr/2015	Mai/2015	Jun/2015	Jul/2015	Ago/2015	Set/2015	Out/2015	Nov/2015	Dez/2015	Jan/2016	Fev/2016
RECEITAS CORRENTES (I)	2.000.577,56	2.545.371,77	2.124.789,27	2.303.644,59	1.886.880,28	4.449.961,65	1.825.382,88	4.449.961,65	1.886.880,28	2.303.644,59	2.124.789,27	2.000.577,56
Receita tributária	90.300,90	51.267,88	52.545,39	20.902,08	87.272,32	53.136,97	43.644,34	53.136,97	87.272,32	20.902,08	52.545,39	90.300,90
IPTU	0,00	0,00	0,00	0,00	0,00	0,00	0,00	0,00	0,00	0,00	0,00	0,00
ISS	21.289,39	13.436,64	13.300,77	9.272,95	18.990,63	12.091,05	10.731,16	12.091,05	18.990,63	9.272,95	13.300,77	21.289,39
ITBI	3.120,00	1.970,16	940,00	2.432,85	959,14	3.482,95	0,00	3.482,95	959,14	2.432,85	940,00	3.120,00
IRRF	63.820,63	34.269,10	36.383,79	8.043,01	65.674,36	36.085,21	32.038,10	36.085,21	65.674,36	8.043,01	36.383,79	63.820,63
Outras receitas tributárias	2.070,88	1.591,98	1.970,83	1.153,27	1.698,19	1.477,76	875,08	1.477,76	1.698,19	1.153,27	1.970,83	2.070,88
Receita patrimonial	13.687,39	14.365,86	14.234,46	17.017,09	14.457,44	10.104,66	9.787,99	10.104,66	14.457,44	17.017,09	14.234,46	13.687,39
Receita de serviços	131,30	201,05	205,73	521,31	4.380,29	276,84	171,68	276,84	4.380,29	521,31	205,73	131,30
Transferências correntes	1.887.437,57	2.474.535,20	2.053.634,47	2.206.343,65	1.774.875,31	4.369.885,41	1.771.301,07	4.369.885,41	1.774.875,31	2.206.343,65	2.053.634,47	1.887.437,57
Cota-parte do FPM	709.895,06	785.960,14	966.511,72	840.963,19	736.655,97	728.299,23	607.187,60	728.299,23	736.655,97	840.963,19	966.511,72	709.895,06
Cota-parte do ICMS	277.804,84	281.847,44	271.458,97	291.101,94	275.656,84	288.975,26	312.657,26	288.975,26	275.656,84	291.101,94	271.458,97	277.804,84
Cota-parte do IPVA	23.249,59	19.209,54	18.555,42	8.182,15	8.745,95	1.789,74	2.823,67	1.789,74	8.745,95	8.182,15	18.555,42	23.249,59
Cota-parte do ITR	175,72	71,63	20,59	0,00	6,42	25,00	196,52	25,00	6,42	0,00	20,59	175,72
Transferências da LC 87/96	0,00	3.916,97	979,24	979,24	979,24	979,24	979,24	979,24	979,24	979,24	979,24	0,00
Transferências da LC 61/89	19.576,65	1.233,75	1.459,50	1.390,18	1.280,63	1.362,65	1.358,77	1.362,65	1.280,63	1.390,18	1.459,50	19.576,65
Transferências do Fundeb	548.948,91	1.055.195,70	489.174,33	691.187,54	386.851,66	871.227,26	406.295,13	871.227,26	386.851,66	691.187,54	489.174,33	548.948,91
Outras transferências correntes	307.836,80	327.090,03	305.494,70	372.539,41	364.698,60	2.477.227,03	439.802,88	2.477.227,03	364.698,60	372.539,41	305.494,70	307.836,80
Outras receitas correntes	9.070,40	5.001,78	4.149,22	58.860,46	5.894,92	16.557,77	471,80	16.557,77	5.894,92	58.860,46	4.149,22	9.070,40
Outras receitas correntes	206.130,36	218.449,90	251.797,06	228.523,31	181.875,20	204.286,21	185.040,60	204.286,21	181.875,20	228.523,31	251.797,06	206.130,36
Deduções (II)	206.130,36	218.449,90	251.797,06	228.523,31	181.875,20	204.286,21	185.040,60	204.286,21	181.875,20	228.523,31	251.797,06	206.130,36
Déd. de receita para formação do Fundeb	206.130,36	218.449,90	251.797,06	228.523,31	181.875,20	204.286,21	185.040,60	204.286,21	181.875,20	228.523,31	251.797,06	206.130,36
RECEITA CORRENTE LÍQUIDA (III)=(I-II)	1.794.447,20	2.326.921,87	1.872.992,21	2.075.121,28	1.705.005,08	4.245.675,44	1.640.342,28	4.245.675,44	1.705.005,08	2.075.121,28	1.872.992,21	1.794.447,20

ESPECIFICAÇÃO	EVOLUÇÃO DA RECEITA REALIZADA NOS ÚLTIMOS 12 MESES						TOTAL (ÚLTIMOS 12 MESES)	PREVISÃO ATUALIZADA EXERCÍCIO
	Out/2015	Nov/2015	Dez/2015	Jan/2016	Feb/2016			
RECEITAS CORRENTES (I)								
Receita tributária	314.820,99	2.067.399,68	2.608.954,52	2.601.813,89	2.758.278,44	27.487.875,52	33.096.075,00	
IPTU	52.049,46	31.336,44	79.032,05	19.761,23	43.910,61	625.159,67	768.500,00	
ISS	1.854,11	398,74	264,17	314,57	20,00	2.851,59	5.000,00	
ITBI	20.049,32	14.252,72	20.835,88	9.767,54	9.763,08	173.781,13	194.800,00	
IRRF	552,50	6.330,05	1.300,00	200,00	1.078,19	22.365,84	58.400,00	
Outras receitas tributárias	29.094,83	10.238,99	56.289,50	6.229,85	30.012,10	408.129,47	487.100,00	
Receita patrimonial	498,70	115,94	347,50	3.249,27	3.037,24	18.031,64	23.200,00	
Receita de serviços	11.273,67	11.986,98	13.055,25	11.283,78	15.006,63	156.261,20	241.000,00	
Transferências correntes	731,91	583,06	1.113,31	629,03	8.047,63	16.999,14	11.000,00	
Cota-parte do FPM	245.197,36	2.021.389,35	2.514.608,35	2.569.982,49	2.187.767,42	26.076.977,65	31.964.475,00	
Cota-parte do ICMS	691.080,12	798.635,13	897.226,70	851.692,90	1.066.196,37	9.680.304,13	10.429.800,00	
Cota-parte do IPVA	289.760,98	302.805,37	320.777,87	332.793,97	213.505,96	3.459.146,70	3.926.900,00	
Cota-parte do ITR	2.491,56	5.449,17	3.215,30	23.637,43	31.833,10	149.182,62	198.500,00	
Transferências da LC 87/96	1.730,83	485,22	105,03	247,07	44,65	3.008,68	2.000,00	
Transferências da LC 61/89	979,24	979,24	979,24	1.127,49	1.127,49	14.005,87	14.200,00	
Transferências do Fundeb	1.537,98	-16.905,49	1.417,90	1.350,13	1.042,71	16.165,36	30.000,00	
Outras transferências correntes	426.966,41	573.377,80	617.418,06	878.802,27	582.787,69	7.528.232,76	7.610.300,00	
Outras receitas correntes	-1.169.349,76	356.562,91	673.468,25	480.331,23	291.229,45	5.226.931,53	9.752.775,00	
DEDUÇÕES (II)	5.568,59	2.103,85	1.145,56	157,36	503.546,15	612.477,86	111.100,00	
Ded. de receita para formação do Fundeb	197.322,07	218.287,70	244.775,58	242.169,79	262.750,08	2.641.407,86	2.597.000,00	
Ded. de receita para formação do Fundeb	197.322,07	218.287,70	244.775,58	242.169,79	262.750,08	2.641.407,86	2.597.000,00	
RECEITA CORRENTE LÍQUIDA (III)=(I-II)	117.498,92	1.849.111,98	2.364.178,94	2.359.644,10	2.495.528,36	24.846.467,66	30.499.075,00	

FONTE: SISTEMA: Aspec Informática - UNIDADE RESPONSÁVEL: Prefeitura Municipal de São Luís do Curu - DATA DA EMISSÃO: 30/03/2016 - HORA DA EMISSÃO: 11:20:10

RELATÓRIO RESUMIDO DA EXECUÇÃO ORÇAMENTÁRIA
DEMONSTRATIVO DA RECEITA CORRENTE LÍQUIDA
ORÇAMENTO FISCAL E DA SEGURIDADE SOCIAL
1º bimestre de 2016 (até Fevereiro)



DANIELLE ROSE UCHÔA NUNES
PREFEITA MUNICIPAL



G2 CONTABILIDADE E SERVIÇOS S/S - EPP
CRC Nº: CE-000694/0-8



MARCIANO NUNES DE MELO
SECRETÁRIO DE PLANEJAMENTO E FINANÇAS



CARINY NOGUEIRA ABREU
CHEFE DO CONTROLE INTERNO MUNICIPAL


	R\$ 1,00		
	S A L D O S		
	EM 31/DEZ/2015 (a)	EM NOV/15 a DEZ/15 (b)	EM JAN/16 a FEV/16 (c)
DÍVIDA FISCAL LÍQUIDA			
DÍVIDA CONSOLIDADA (I)	1.013.807,31	1.013.807,31	987.288,73
DEDUÇÕES (II)	0,00	0,00	1.214.163,57
Disponibilidade de caixa bruta	1.684.891,89	1.684.891,89	2.687.635,72
Demais haveres financeiros	157.320,44	157.320,44	159.748,36
(-) Restos a pagar processados (exceto precatórios)	2.327.092,72	2.327.092,72	1.633.220,51
DÍVIDA CONSOLIDADA LÍQUIDA (III) = (I - II)	1.013.807,31	1.013.807,31	-226.874,84
RECEITAS DE PRIVATIVações (IV)	0,00	0,00	0,00
PASSIVOS RECONHECIDOS (V)	0,00	0,00	0,00
DÍVIDA FISCAL LÍQUIDA (VI) = (III + IV - V)	1.013.807,31	1.013.807,31	-226.874,84
RESULTADO NOMINAL	PERÍODO DE REFERÊNCIA		
	NO BIMESTRE (C-b)	ATÉ BIMESTRE (C-a)	
VALOR	-1.240.682,15	-1.240.682,15	
DISCRIMINAÇÃO DA META FISCAL	VALOR CORRENTE		
META DO RESULTADO NOMINAL FIXADA NO ANEXO DE METAS FISCAIS DA LDO PARA O EXERCÍCIO DE REFERÊNCIA			0,00

	S A L D O S		
	EM	EM	EM
	31/DEZ/2015 (a)	NOV/15 a DEZ/15 (b)	JAN/16 a FEV/16 (c)
DÍVIDA FISCAL LÍQUIDA PREVIDENCIÁRIA			
DÍVIDA CONSOLIDADA PREVIDENCIÁRIA (VII)			
Passivo atuarial	0,00	0,00	0,00
Demais dívidas	0,00	0,00	0,00
DEDUÇÕES (VIII)			
Disponibilidade de caixa bruta	0,00	0,00	0,00
Investimentos	0,00	0,00	0,00
Demais haveres financeiros	0,00	0,00	0,00
(-) Restos a pagar processados	0,00	0,00	0,00
DÍVIDA CONSOLIDADA LÍQUIDA PREVIDENCIÁRIA (IX) = (VII - VIII)	0,00	0,00	0,00
PASSIVOS RECONHECIDOS (X)	0,00	0,00	0,00
DÍVIDA FISCAL LÍQUIDA PREVIDENCIÁRIA (XI) = (IX - X)	0,00	0,00	0,00

Fonte: SISTEMA: Aspec Informática - UNIDADE RESPONSÁVEL: Prefeitura Municipal de São Luís do Curu - DATA DA EMISSÃO: 30/03/2016 - HORA DA EMISSÃO: 11:20:25

Nota - O valor do item 'II' somente será preenchido se for positivo.
 - Optou-se por considerar tanto os restos a pagar processados quanto as despesas orçamentárias processadas do período para a linha (-) Restos a Pagar Processados dos quadros da Dívida Fiscal Líquida e Previdenciária.
 - O valor do item 'VIII' somente será preenchido se for positivo.

RELATÓRIO RESUMIDO DA EXECUÇÃO ORÇAMENTÁRIA
DEMONSTRATIVO DO RESULTADO NOMINAL
ORÇAMENTOS FISCAL E DA SEGURIDADE SOCIAL
1º Bimestre de 2016 (Janeiro a Fevereiro)



DANIELLE ROSE UCHÔA NUNES
PREFEITA MUNICIPAL

G2 CONTABILIDADE E SERVIÇOS S/S - EPP
CRC Nº: CE-000694/0-8



MARCIANO NUNES DE MELO
SECRETARIO DE PLANEJAMENTO E FINANÇAS



CARINY NOGUEIRA ABREU
CHEFE DO CONTROLE INTERNO MUNICIPAL

RREO - ANEXO 6 (LRF, Art 53, inciso III)

R\$ 1,00

RECEITAS PRIMÁRIAS	PREVISÃO ATUALIZADA	RECEITAS REALIZADAS	
		ATÉ O BIMESTRE	ATÉ O BIMESTRE ANO ANTERIOR
RECEITAS PRIMÁRIAS CORRENTES (I)	30.258.075,00	4.834.142,71	4.375.800,18
Receita tributária	768.500,00	63.671,84	105.496,66
IPTU	5.000,00	334,57	0,00
ISS	194.800,00	19.530,62	22.374,25
ITBI	58.400,00	1.278,19	6.760,45
IRRF	487.100,00	36.241,95	66.121,08
Outras receitas tributárias	23.200,00	6.286,51	10.240,88
Receita patrimonial líquida	0,00	0,00	0,00
Receita patrimonial	241.000,00	26.290,41	17.158,12
(-) Aplicações financeiras	241.000,00	26.290,41	17.158,12
Transferências correntes	29.367.475,00	4.252.830,04	4.263.878,74
Cota-parte do FPM	8.600.100,00	1.534.311,46	1.583.440,70
Cota-parte do ICMS	3.209.400,00	436.490,27	466.677,67
Cota-parte do IPVA	154.500,00	44.926,02	56.594,76
Convênios	175.000,00	0,00	3.878,84
Outras transferências correntes	17.228.475,00	2.237.102,29	2.153.286,77
Demais receitas correntes	122.100,00	517.640,83	6.424,78
Dívida ativa	21.800,00	314,72	3.258,43
Diversas receitas correntes	100.300,00	517.326,11	3.166,35
RECEITAS DE CAPITAL (II)	1.899.500,00	541.003,09	71.098,71
Operações de crédito (III)	0,00	0,00	0,00
Amortização de empréstimos (IV)	0,00	0,00	0,00
Alienação de bens (V)	19.000,00	0,00	15.616,00
Transferências de capital	1.880.500,00	541.003,09	55.482,71
Convênios	1.857.600,00	541.003,09	55.482,71
Outras transferências de capital	22.900,00	0,00	0,00
RECEITAS PRIMÁRIAS DE CAPITAL (VI) = (II - III - IV - V)	1.880.500,00	541.003,09	55.482,71
RECEITA PRIMÁRIA TOTAL (VII) = (I + IV)	32.138.575,00	5.375.145,80	4.431.282,89

DESPESAS EMPENHADAS | DESPESAS LIQUIDADAS

DESPESAS PRIMÁRIAS	DOTAÇÃO		ATÉ O BIMESTRE		ATÉ O BIMESTRE	
	ATUALIZADA	EXERCÍCIO ANTERIOR	EXERCÍCIO ATUAL	EXERCÍCIO ANTERIOR	EXERCÍCIO ATUAL	EXERCÍCIO ANTERIOR
DESPESAS CORRENTES (VIII)	28.485.295,00	23.630.874,99	15.877.323,16	3.023.638,47	2.910.794,73	
Pessoal e encargos sociais	16.648.690,00	14.898.665,11	11.696.000,00	2.255.612,00	2.118.000,24	
Juros e encargos da dívida (IX)	127.400,00	113.890,25	6.000,00	619,51	25.332,46	
Outras despesas correntes	11.709.205,00	8.618.319,63	4.175.323,16	767.406,96	767.462,03	
DESPESAS PRIMÁRIAS CORRENTES (X) = (VIII - IX)	28.357.895,00	23.516.984,74	15.871.323,16	3.023.018,96	2.885.462,27	
DESPESAS DE CAPITAL (XI)	3.513.280,00	3.680.151,42	73.469,23	28.373,48	161.943,97	
Investimentos	3.211.880,00	3.483.161,35	2.304,90	2.054,90	96.291,10	
Inversões financeiras	0,00	0,00	0,00	0,00	0,00	
Concessão de empréstimos (XII)	0,00	0,00	0,00	0,00	0,00	
Aquisição de título de capital já integralizado (XIII)	0,00	0,00	0,00	0,00	0,00	
Amortização de dívida (XIV)	301.400,00	196.990,07	71.164,33	26.268,58	65.652,87	
DESPESAS PRIMÁRIAS DE CAPITAL (XV) = (XI - XII - XIII - XIV)	3.211.880,00	3.483.161,35	2.304,90	2.054,90	96.291,10	
Reserva de contingência (XVI)	400.000,00	0,00	0,00	0,00	0,00	
Reserva do RPPS (XVII)	0,00	0,00	0,00	0,00	0,00	
DESPESA PRIMÁRIA TOTAL (XVIII) = (X + XV + XVI + XVII)	31.969.775,00	27.000.146,09	15.873.628,06	3.025.073,86	2.981.753,37	
RESULTADO PRIMÁRIO (XIX) = (VII - XVIII)	168.800,00	-	-	2.350.071,94	1.449.529,52	
SALDOS DE EXERCÍCIOS ANTERIORES	-	-	-	-	-	

DISCRIMINAÇÃO DA META FISCAL

VALOR CORRENTE	
META DE RESULTADO PRIMÁRIO FIXADA NO ANEXO DE METAS FISCAIS DA LDO PARA O EXERCÍCIO DE REFERÊNCIA	0,00

FONTE: SISTEMA: Aspec Informática - UNIDADE RESPONSÁVEL: Prefeitura Municipal de São Luís do Curu - DATA DA EMISSÃO: 30/03/2016 - HORA DA EMISSÃO: 11:20:46



DANIELLE ROSE UCHÔA NUNES
PREFEITA MUNICIPAL

G2 CONTABILIDADE E SERVIÇOS S/S - EPP
CRC Nº: CE-000694/0-8



MARCIANO NUNES DE MELO
SECRETÁRIO DE PLANEJAMENTO E FINANÇAS



CARINY NOGUEIRA ABREU
CHEFE DO CONTROLE INTERNO MUNICIPAL

RREO - ANEXO 7 (LRF, Art 53, inciso V)

PODER / ÓRGÃO	RESTOS A PAGAR PROCESSADOS				
	INSCRITOS		PAGOS (c)	CANCELADOS (d)	A PAGAR (e)=(a+b-c-d)
	EM EXERCÍCIOS ANTERIORES (a)	EM 31 DE DEZ. EXERC. ANTERIOR (b)			
RESTOS A PAGAR (EXCETO INTRA-ORÇAMENTÁRIO (I))	584.660,65	1.742.432,07	1.202.597,43	0,00	1.124.495,29
Executivo	584.660,65	1.733.502,07	1.193.667,43	0,00	1.124.495,29
2008-GABINETE DO PREFEITO	218.452,84	0,00	0,00	0,00	218.452,84
2008-SEC. DE EDUCAÇÃO, CULTURA E DESPORT	35.244,52	0,00	0,00	0,00	35.244,52
2008-FUNDO MUNICIPAL DE SAÚDE - FMS	83.329,71	0,00	0,00	0,00	83.329,71
2008-FUNDO MUNICIPAL DE ASSISTÊNCIA SOCI	17.028,42	0,00	0,00	0,00	17.028,42
2009-GABINETE DO PREFEITO	1.500,00	0,00	0,00	0,00	1.500,00
2009-SECRETARIA DE ADMINISTRAÇÃO	97,00	0,00	0,00	0,00	97,00
2009-SEC. DE EDUCAÇÃO, CULTURA E DESPORT	652,40	0,00	0,00	0,00	652,40
2009-FUNDO MUNICIPAL DE EDUCAÇÃO	1.610,09	0,00	0,00	0,00	1.610,09
2009-FUNDO MANUT DESEN EDUCAÇÃO BÁSICA-F	298,00	0,00	0,00	0,00	298,00
2009-FUNDO MUNICIPAL DE SAÚDE - FMS	1.093,53	0,00	0,00	0,00	1.093,53
2009-FUNDO MUNICIPAL DE ASSISTÊNCIA SOCI	0,06	0,00	0,00	0,00	0,06
2009-SEC. DE INFRA ESTRUTURA E MEIO AMBI	2.401,44	0,00	0,00	0,00	2.401,44
2010-SECRETARIA DE PLANEJAMENTO E FINANÇ	3,00	0,00	0,00	0,00	3,00
2010-SECRETARIA DE ADMINISTRAÇÃO	4.000,00	0,00	0,00	0,00	4.000,00
2010-SEC. DE EDUCAÇÃO, CULTURA E DESPORT	3,10	0,00	0,00	0,00	3,10
2010-FUNDO MUNICIPAL DE EDUCAÇÃO	2.510,80	0,00	0,00	0,00	2.510,80
2010-SECRETARIA DE SAÚDE	3.167,00	0,00	0,00	0,00	3.167,00
2010-FUNDO MUNICIPAL DE SAÚDE - FMS	5.027,91	0,00	0,00	0,00	5.027,91
2010-SEC. DE DESENVOLV. SOCIAL E CIDAD	18,00	0,00	0,00	0,00	18,00
2010-FUNDO MUNICIPAL DE ASSISTÊNCIA SOCI	3,00	0,00	0,00	0,00	3,00
2011-SECRETARIA DE AÇÃO GOVERNAMENTAL	0,07	0,00	0,00	0,00	0,07
2011-FUNDO MANUT DESEN EDUCAÇÃO BÁSICA-F	20,00	0,00	0,00	0,00	20,00
2011-FUNDO MUNICIPAL DE SAÚDE - FMS	7.355,22	0,00	0,00	0,00	7.355,22
2011-SEC. DE DESENVOLV. SOCIAL E CIDADAN	0,50	0,00	0,00	0,00	0,50
2011-FUNDO DOS DIREITOS/CRIANÇA E ADOLES	3.081,10	0,00	0,00	0,00	3.081,10
2011-SEC. DE INFRA ESTRUTURA E MEIO AMBI	3.006,71	0,00	0,00	0,00	3.006,71

RREO - ANEXO 7 (LRF, Art 53, inciso V)

PODER / ÓRGÃO	RESTOS A PAGAR PROCESSADOS				
	INSCRITOS		PAGOS (c)	CANCELADOS (d)	A PAGAR (e)=(a+b-c-d)
	EM EXERCÍCIOS ANTERIORES (a)	EM 31 DE DEZ. EXERC. ANTERIOR (b)			
2015-Fundo Manut Desen Educação Básica-F	0,00	307.751,35	260.468,73	0,00	47.282,62
2015-Secretaria de Saúde	0,00	137.577,09	67.409,50	0,00	70.167,59
2015-Fundo Municipal de Saúde - Fms	0,00	534.198,06	283.482,14	0,00	250.715,92
2015-Sec. de Desenvol. Social e Cidadan	0,00	94.123,80	41.962,08	0,00	52.161,72
2015-Fundo dos Direitos/Criança e Adoles	0,00	358,54	5,04	0,00	353,50
2015-Fundo Municipal de Assistência Soci	0,00	4.282,57	4.260,84	0,00	21,73
2015-Sec. de Infra Estrutura e Meio Ambi	0,00	289.033,69	212.654,60	0,00	76.379,09
2015-Sec. de Desenv. Rural e Rec. Hídrico	0,00	69.024,98	65.233,23	0,00	3.791,75
2015-Sec. de Desenvolvimento Econômico	0,00	24,47	24,47	0,00	0,00
2015-Encargos Gerais do Município	0,00	0,00	0,00	0,00	0,00
Legislativo	0,00	8.930,00	8.930,00	0,00	0,00
2015-Câmara Municipal de São Luís do Cur	0,00	8.930,00	8.930,00	0,00	0,00
Judiciário	0,00	0,00	0,00	0,00	0,00
Ministério Público	0,00	0,00	0,00	0,00	0,00
RESTOS A PAGAR (INTRA-ORÇAMENTÁRIO (II))	0,00	0,00	0,00	0,00	0,00
TOTAL (III)=(I)+(II)	584.660,65	1.742.432,07	1.202.597,43	0,00	1.124.495,29

PODER / ÓRGÃO	RESTOS A PAGAR NÃO PROCESSADOS					
	INSCRITOS		LIQUIDADOS (c)	PAGOS (d)	CANCELADOS (e)	A PAGAR (f)=(a+b-c-e)
	EM EXERCÍCIOS ANTERIORES (a)	EM 31 DE DEZ. EXERC. ANTERIOR (b)				
RESTOS A PAGAR (EXCETO INTRA-ORÇAMENTÁRIO (I))	371.630,57	3.153.195,36	737.025,58	658.225,58	0,00	2.787.800,35
Executivo	371.630,57	3.132.010,36	733.525,58	654.725,58	0,00	2.770.115,35
2008-GABINETE DO PREFEITO	0,00	0,00	0,00	0,00	0,00	218.452,84
2008-SEC. DE EDUCAÇÃO, CULTURA E DESPORT	0,00	0,00	0,00	0,00	0,00	35.244,52
2008-FUNDO MUNICIPAL DE SAÚDE - FMS	0,00	0,00	0,00	0,00	0,00	83.329,71
2008-FUNDO MUNICIPAL DE ASSISTÊNCIA SOCI	0,00	0,00	0,00	0,00	0,00	17.028,42
2009-GABINETE DO PREFEITO	0,00	0,00	0,00	0,00	0,00	1.500,00
2009-SECRETARIA DE ADMINISTRAÇÃO	0,00	0,00	0,00	0,00	0,00	97,00
2009-SEC. DE EDUCAÇÃO, CULTURA E DESPORT	0,00	0,00	0,00	0,00	0,00	652,40
2009-FUNDO MUNICIPAL DE EDUCAÇÃO	0,00	0,00	0,00	0,00	0,00	1.610,09
2009-FUNDO MANUT DESEN EDUCAÇÃO BÁSICA-F	0,00	0,00	0,00	0,00	0,00	298,00
2009-FUNDO MUNICIPAL DE SAÚDE - FMS	0,00	0,00	0,00	0,00	0,00	1.093,53
2009-FUNDO MUNICIPAL DE ASSISTÊNCIA SOCI	0,00	0,00	0,00	0,00	0,00	0,06
2009-SEC. DE INFRA ESTRUTURA E MEIO AMBI	0,00	0,00	0,00	0,00	0,00	2.401,44
2010-SECRETARIA DE PLANEJAMENTO E FINANÇ	0,00	0,00	0,00	0,00	0,00	3,00
2010-SECRETARIA DE ADMINISTRAÇÃO	0,00	0,00	0,00	0,00	0,00	4.000,00
2010-SEC. DE EDUCAÇÃO, CULTURA E DESPORT	0,00	0,00	0,00	0,00	0,00	3,10
2010-FUNDO MUNICIPAL DE EDUCAÇÃO	0,00	0,00	0,00	0,00	0,00	2.510,80
2010-SECRETARIA DE SAÚDE	0,00	0,00	0,00	0,00	0,00	3.167,00
2010-FUNDO MUNICIPAL DE SAÚDE - FMS	0,00	0,00	0,00	0,00	0,00	5.027,91
2010-SEC. DE DESENVOLV. SOCIAL E CIADAD	0,00	0,00	0,00	0,00	0,00	18,00
2010-FUNDO MUNICIPAL DE ASSISTÊNCIA SOCI	0,00	0,00	0,00	0,00	0,00	3,00
2011-SECRETARIA DE AÇÃO GOVERNAMENTAL	0,00	0,00	0,00	0,00	0,00	0,07
2011-FUNDO MANUT DESEN EDUCAÇÃO BÁSICA-F	0,00	0,00	0,00	0,00	0,00	20,00
2011-FUNDO MUNICIPAL DE SAÚDE - FMS	0,00	0,00	0,00	0,00	0,00	7.355,22
2011-SEC. DE DESENVOLV. SOCIAL E CIADADAN	0,00	0,00	0,00	0,00	0,00	0,50
2011-FUNDO DOS DIREITOS/CRIANÇA E ADOLES	0,00	0,00	0,00	0,00	0,00	3.081,10
2011-SEC. DE INFRA ESTRUTURA E MEIO AMBI	0,00	0,00	0,00	0,00	0,00	3.006,71

RELATÓRIO RESUMIDO DA EXECUÇÃO ORÇAMENTÁRIA
DEMONSTRATIVO DOS RESTOS A PAGAR
POR PODER E ÓRGÃO
ORÇAMENTOS FISCAL E DA SEGURIDADE SOCIAL
1º bimestre de 2016 (Janeiro a Fevereiro)
R\$ 1,00

Ceará
Governho Municipal de São Luís do Curu
Consolidado

RREO - ANEXO 7 (LRF, Art. 53, inciso V)

PODER / ÓRGÃO	RESTOS A PAGAR NÃO PROCESSADOS					
	INSCRITOS		LIQUIDADOS (c)	PAGOS (d)	CANCELADOS (e)	A PAGAR (f)=(a+b-c-e)
	EM EXERCÍCIOS ANTERIORES (a)	EM 31 DE DEZ. EXERC. ANTERIOR (b)				
2012-SECRETARIA DE PLANEJAMENTO E FINANÇ	0,00	0,00	0,00	0,00	0,00	66,09
2012-SECRETARIA DE ADMINISTRAÇÃO	13.000,00	0,00	0,00	0,00	0,00	0,00
2012-FUNDO MUNICIPAL DE EDUCAÇÃO	0,00	0,00	0,00	0,00	0,00	64,56
2012-FUNDO MANUT DESEN EDUCAÇÃO BÁSICA-F	0,00	0,00	0,00	0,00	0,00	30,00
2012-FUNDO MUNICIPAL DE SAÚDE - FMS	0,00	0,00	0,00	0,00	0,00	0,01
2012-SEC. DE DESENVOLV. SOCIAL E CIDADAN	0,00	0,00	0,00	0,00	0,00	0,09
2012-SEC. DE INFRA ESTRUTURA E MEIO AMBI	0,00	0,00	0,00	0,00	0,00	1.500,00
2013-Secretaria de Planejamento e Finanç	0,00	0,00	0,00	0,00	0,00	6.301,00
2013-Secretaria de Administração	0,00	0,00	0,00	0,00	0,00	24.450,00
2013-Sec. de Educação, Cultura e Desport	1.000,00	0,00	0,00	0,00	0,00	8.569,11
2013-Fundo Manut Desen Educação Básica-F	107.916,62	0,00	0,00	0,00	0,00	0,00
2013-Fundo Municipal de Saúde - Fms	0,00	0,00	0,00	0,00	0,00	19.574,69
2013-Sec. de Desenvol. Social e Cidadan	0,00	0,00	0,00	0,00	0,00	28,69
2013-Sec. de Infra Estrutura e Meio Ambi	237.213,95	0,00	0,00	0,00	0,00	0,00
2014-Secretaria de Planejamento e Finanç	0,00	0,00	0,00	0,00	0,00	1.596,42
2014-Secretaria de Administração	12.500,00	0,00	0,00	0,00	0,00	14.376,00
2014-Sec. de Educação, Cultura e Desport	0,00	0,00	0,00	0,00	0,00	5.565,84
2014-Fundo Municipal de Educação	0,00	0,00	0,00	0,00	0,00	12.311,68
2014-Fundo Manut Desen Educação Básica-F	0,00	0,00	0,00	0,00	0,00	10.898,45
2014-Secretaria de Saúde	0,00	0,00	0,00	0,00	0,00	25.723,12
2014-Fundo Municipal de Saúde - Fms	0,00	0,00	0,00	0,00	0,00	14.420,05
2014-Sec. de Desenvol. Social e Cidadan	0,00	0,00	0,00	0,00	0,00	4.990,35
2014-Fundo dos Direitos/Criança e Adoles	0,00	0,00	0,00	0,00	0,00	4.243,16
2014-Sec. de Infra Estrutura e Meio Ambi	0,00	0,00	0,00	0,00	0,00	40.002,70
2014-Sec. de Desenv. Rural e Rec. Hídrico	0,00	0,00	0,00	0,00	0,00	44,22
2015-Gabinete do Prefeito	0,00	31.219,58	29.383,99	29.383,99	0,00	1.835,59
2015-Secretaria de Planejamento e Finanç	0,00	14.556,34	11.976,42	11.976,42	0,00	2.629,92
2015-Secretaria de Administração	0,00	54.069,76	36.077,76	23.577,76	0,00	17.992,00
2015-Sec. de Educação, Cultura e Desport	0,00	40.390,08	36.062,95	36.062,95	0,00	4.327,13
2015-Fundo Municipal de Educação	0,00	5.021,50	5.021,50	5.021,50	0,00	0,00

PODER / ÓRGÃO	RESTOS A PAGAR NÃO PROCESSADOS					
	INSCRITOS		LIQUIDADOS (c)	PAGOS (d)	CANCELADOS (e)	A PAGAR (f)=(a+b-c-e)
	EM EXERCÍCIOS ANTERIORES (a)	EM 31 DE DEZ. EXERC. ANTERIOR (b)				
2015-Fundo Manut Desen Educação Básica-F	0,00	400.386,50	123.800,88	57.500,88	0,00	276.585,62
2015-Secretaria de Saúde	0,00	41.637,03	37.437,02	37.437,02	0,00	4.200,01
2015-Fundo Municipal de Saúde - Fms	0,00	405.786,92	49.225,03	49.225,03	0,00	356.561,89
2015-Sec. de Desenvol. Social e Cidadan	0,00	44.889,05	37.483,72	37.483,72	0,00	7.405,33
2015-Fundo dos Direitos/Crianca e Adoles	0,00	0,00	0,00	0,00	0,00	0,00
2015-Fundo Municipal de Assistência Soci	0,00	12.988,40	11.170,00	11.170,00	0,00	1.818,40
2015-Sec. de Infra Estrutura e Meio Ambi	0,00	2.040.126,83	324.580,16	324.580,16	0,00	1.715.546,67
2015-Sec.de Desenv. Rural e Rec. Hídrico	0,00	32.556,15	31.106,15	31.106,15	0,00	1.450,00
2015-Sec. de Desenvolvimento Econômico	0,00	0,00	0,00	0,00	0,00	0,00
2015-Encargos Gerais do Município	0,00	8.382,22	250,00	250,00	0,00	8.132,22
Legislativo	0,00	21.185,00	3.500,00	3.500,00	0,00	17.685,00
2015-Câmara Municipal de São Luís do Cur	0,00	21.185,00	3.500,00	3.500,00	0,00	17.685,00
Judiciário	0,00	0,00	0,00	0,00	0,00	0,00
Munístério Público	0,00	0,00	0,00	0,00	0,00	0,00
RESTOS A PAGAR (INTRA-ORÇAMENTÁRIO (II))	0,00	0,00	0,00	0,00	0,00	0,00
TOTAL (III)=(I)+(II)	371.630,57	3.153.195,36	737.025,58	658.225,58	0,00	2.787.800,35

TOTAL DOS SALDOS A PAGAR (III e)+(III f) = 3.912.295,64

FONTES: SISTEMA: Aspec Informática - UNIDADE RESPONSÁVEL: Prefeitura Municipal de São Luís do Curu - DATA DA EMISSÃO: 30/03/2016 - HORA DA EMISSÃO: 11:20:53

NOTAS: - Os movimentos de 'liquidação de restos a pagar', 'anulação de liquidação de restos a pagar', 'anulação de pagamento' e 'reinscrição' não possuem colunas específicas neste modelo do STN,

PODER / ÓRGÃO	RESTOS A PAGAR NÃO PROCESSADOS					
	INSCRITOS		LIQUIDADOS (c)	PAGOS (d)	CANCELADOS (e)	A PAGAR (f)=(a+b-c-e)
	EM EXERCÍCIOS ANTERIORES (a)	EM 31 DE DEZ. EXERC. ANTERIOR (b)				

tendo sido alocados na coluna mais semelhante.

- Mesmo que o balanço de 2016 esteja encerrado, neste relatório não constam os restos a pagar inscritos em 2016

Danielle Rose Uchoa Nunes
 DANIELLE ROSE UCHOA NUNES
 PREFEITA MUNICIPAL
 G2 CONTABILIDADE E SERVIÇOS S/S - EPP
 CRC Nº: CE-000694/0-8

Marciano Nunes de Melo
 MARCIANO NUNES DE MELO
 SECRETARIO DE PLANEJAMENTO E FINANÇAS
Cariny Nogueira Abreu
 CARINY NOGUEIRA ABREU
 CHEFE DO CONTROLE INTERNO MUNICIPAL

RREO - ANEXO 8 (LDB, Art.72)

R\$ 1,00

RECEITA RESULTANTE DE IMPOSTOS (caput do art. 212 da Constituição)	PREVISÃO INICIAL	PREVISÃO ATUALIZADA (a)	RECEITAS REALIZADAS	
			ATÉ O BIMESTRE (b)	% (c) = (b/a)x100
1 - RECEITAS DE IMPOSTOS	755.300,00	755.300,00	57.385,33	7,60
1.1 - Receita resultante do imposto sobre a Propriedade Predial e Territorial Urbana - IPTU	15.000,00	15.000,00	334,57	2,23
1.1.1 - IPTU	5.000,00	5.000,00	334,57	6,69
1.1.2 - Multa, juros de mora e outros encargos do IPTU	0,00	0,00	0,00	0,00
1.1.3 - Dívida ativa do IPTU	10.000,00	10.000,00	0,00	0,00
1.1.4 - Multa, juros de mora, atualização monetária e outros encargos da dívida ativa do IPTU	0,00	0,00	0,00	0,00
1.1.5 - Deduções da receita do IPTU	0,00	0,00	0,00	0,00
1.2 - Receita resultante do imposto sobre transmissão 'inter vivos' - ITBI	58.400,00	58.400,00	1.278,19	2,19
1.2.1 - ITBI	58.400,00	58.400,00	1.278,19	2,19
1.2.2 - Multa, juros de mora e outros encargos do ITBI	0,00	0,00	0,00	0,00
1.2.3 - Dívida ativa do ITBI	0,00	0,00	0,00	0,00
1.2.4 - Multa, juros de mora, atualização monetária e outros encargos da dívida ativa do ITBI	0,00	0,00	0,00	0,00
1.2.5 - Deduções da receita do ITBI	0,00	0,00	0,00	0,00
1.3 - Receita resultante do imposto sobre serviços de qualquer natureza - ISS	194.800,00	194.800,00	19.530,62	10,03
1.3.1 - ISS	194.800,00	194.800,00	19.530,62	10,03
1.3.2 - Multa, juros de mora e outros encargos do ISS	0,00	0,00	0,00	0,00
1.3.3 - Dívida ativa do ISS	0,00	0,00	0,00	0,00
1.3.4 - Multa, juros de mora, atualização monetária e outros encargos da dívida ativa do ISS	0,00	0,00	0,00	0,00
1.3.5 - Deduções da receita do ISS	0,00	0,00	0,00	0,00
1.4 - Receita resultante do imposto de renda retido na fonte - IRRF	487.100,00	487.100,00	36.241,95	7,44
1.4.1 - IRRF	487.100,00	487.100,00	36.241,95	7,44
1.4.2 - Multa, juros de mora e outros encargos do IRRF	0,00	0,00	0,00	0,00
1.4.3 - Dívida ativa do IRRF	0,00	0,00	0,00	0,00
1.4.4 - Multa, juros de mora, atualização monetária e outros encargos da dívida ativa do IRRF	0,00	0,00	0,00	0,00
1.4.5 - Deduções da receita do IRRF	0,00	0,00	0,00	0,00

1.5 - Receita resultante do imposto territorial rural - ITR	0,00	0,00	0,00	0,00	0,00
1.5.1 - ITR	0,00	0,00	0,00	0,00	0,00
1.5.2 - Multa, juros de mora e outros encargos do ITR	0,00	0,00	0,00	0,00	0,00
1.5.3 - Dívida ativa do ITR	0,00	0,00	0,00	0,00	0,00
1.5.4 - Multa, juros de mora, atualização monetária e outros encargos da dívida ativa do ITR	0,00	0,00	0,00	0,00	0,00
1.5.5 - Deduções da receita do ITR	0,00	0,00	0,00	0,00	0,00
2 - RECEITA DE TRANSFERÊNCIAS CONSTITUCIONAIS E LEGAIS	14.601.400,00	14.601.400,00	2.524.599,27	17,29	17,29
2.1 - Cota parte do FPM	10.429.800,00	10.429.800,00	1.917.889,27	18,39	18,39
2.1.1 - Parcela referente à CF, art. 159, I, alínea b	10.429.800,00	10.429.800,00	1.917.889,27	18,39	18,39
2.1.2 - Parcela referente à CF, art. 159, I, alínea d	0,00	0,00	0,00	0,00	0,00
2.2 - Cota parte do ICMS	3.926.900,00	3.926.900,00	546.299,93	13,91	13,91
2.3 - ICMS - desoneração - L.C. 87/1996	14.200,00	14.200,00	2.254,98	15,88	15,88
2.4 - Cota parte IPI - Exportação	30.000,00	30.000,00	2.392,84	7,98	7,98
2.5 - Cota parte ITR	2.000,00	2.000,00	291,72	14,59	14,59
2.6 - Cota parte IPVA	198.500,00	198.500,00	55.470,53	27,94	27,94
2.7 - Cota parte IOF-ouro	0,00	0,00	0,00	0,00	0,00
3 - TOTAL DA RECEITA DE IMPOSTOS (1 + 2)	15.356.700,00	15.356.700,00	2.581.984,60	16,81	16,81

RECEITAS ADICIONAIS PARA FINANCIAMENTO DO ENSINO

	PREVISÃO INICIAL	PREVISÃO ATUALIZADA (a)	RECEITAS REALIZADAS	
			ATÉ O BIMESTRE (b)	(c) = (b/a)x100 %
4 - RECEITAS DE APLICAÇÃO FINANCEIRA DE OUTROS RECURSOS DE IMPOSTOS VINCULADOS AO ENSINO	0,00	0,00	0,00	0,00
5 - RECEITAS DE TRANSFERÊNCIAS DO FNDE	692.200,00	692.200,00	113.115,36	16,34
5.1 - Transferências do salário-educação	323.600,00	323.600,00	71.230,06	22,01
5.2 - Transferências diretas - PDDE	2.000,00	2.000,00	0,00	0,00
5.3 - Transferências diretas - PNAE	260.300,00	260.300,00	13.710,00	5,27
5.4 - Transferências diretas - PNATE	92.100,00	92.100,00	28.175,30	30,59
5.5 - Outras transferências do FNDE	14.200,00	14.200,00	0,00	0,00
5.6 - Aplicação financeira dos recursos do FNDE	0,00	0,00	0,00	0,00
6 - RECEITAS DE TRANSFERÊNCIAS DE CONVÊNIOS	233.300,00	233.300,00	0,00	0,00
6.1 - Transferências de convênios	233.300,00	233.300,00	0,00	0,00
6.2 - Aplicação financeira dos recursos de convênios	0,00	0,00	0,00	0,00
7 - RECEITA DE OPERAÇÕES DE CRÉDITO	0,00	0,00	0,00	0,00
8 - OUTRAS RECEITAS PARA FINANCIAMENTO DO ENSINO	0,00	0,00	13.716,52	0,00

9 - TOTAL DAS RECEITAS ADICIONAIS PARA FINANCIAMENTO DO ENSINO (4+5+6+7+8)	925.500,00	925.500,00	126.831,88	13,70
--	------------	------------	------------	-------

FUNDEB

RECEITAS DO FUNDEB	PREVISÃO INICIAL	PREVISÃO ATUALIZADA (a)	RECEITAS REALIZADAS	
			ATÉ O BIMESTRE (b)	% (c) = (b/a)x100
10 - RECEITAS DESTINADAS AO FUNDEB	2.597.000,00	2.597.000,00	504.919,87	19,44
10.1 - Cota-parte FPN destinado ao Fundeb (20% de 2.1.1)	1.829.700,00	1.829.700,00	383.577,81	20,96
10.2 - Cota-parte ICMS destinado ao Fundeb (20% de 2.2)	717.500,00	717.500,00	109.809,66	15,30
10.3 - Cota-parte ICMS-desoneração destinado ao Fundeb (20% de 2.3)	2.500,00	2.500,00	450,98	18,04
10.4 - Cota-parte IPI destinado ao Fundeb (20% de 2.4)	3.000,00	3.000,00	478,58	15,95
10.5 - Cota-parte ITR destinado ao Fundeb (20% de (1.5 + 2.5))	300,00	300,00	58,33	19,44
10.5 - Cota-parte IPVA destinado ao Fundeb (20% de 2.6)	44.000,00	44.000,00	10.544,51	23,96
11 - RECEITAS RECEBIDAS DO FUNDEB	7.617.300,00	7.617.300,00	1.461.589,96	19,19
11.1 - Transferência de recursos do Fundeb	5.745.000,00	5.745.000,00	929.235,58	16,17
11.2 - Complementação da União ao Fundeb	1.865.300,00	1.865.300,00	532.354,38	28,54
11.3 - Receita de aplicação financeira dos recursos do Fundeb	7.000,00	7.000,00	0,00	0,00
12 - RESULTADO LÍQUIDO DAS TRANSFERÊNCIAS DO FUNDEB (11.1 - 10)	3.148.000,00	3.148.000,00	424.315,71	13,48

[SE RESULTADO LÍQUIDO DA TRANSFERÊNCIA (12)>0] = ACRÉSCIMO RESULTANTE DAS TRANSFERÊNCIAS DO FUNDEB
 [SE RESULTADO LÍQUIDO DA TRANSFERÊNCIA (12)<0] = DECRÉSCIMO RESULTANTE DAS TRANSFERÊNCIAS DO FUNDEB

DESPESAS DO FUNDEB	DOTAÇÃO INICIAL	DOTAÇÃO ATUALIZADA (d)	DESPESAS EMPENHADAS		DESPESAS LIQUIDADAS	
			ATÉ O BIMESTRE (e)	% (f) = (e/d)x100	ATÉ O BIMESTRE (e)	% (h) = (g/d)x100
13-PAGAMENTO DOS PROFISSIONAIS DO MAGISTÉRIO	5.205.001,62	5.205.001,62	3.283.500,00	63,08	573.063,70	11,01
13.1 - Com educação infantil	846.845,80	846.845,80	180.000,00	21,26	17.482,59	2,06
13.2 - Com educação fundamental	4.358.155,82	4.358.155,82	3.103.500,00	71,21	555.581,11	12,75

14-OUTRAS DESPESAS	3.355.878,38	3.355.878,38	2.049.278,80	61,07	427.081,14	12,73
14.1 - Com educação infantil	6.822,20	6.822,20	800,00	11,73	140,84	2,06
14.2 - Com educação fundamental	3.349.056,18	3.349.056,18	2.048.478,80	61,17	426.940,30	12,75
15 - Total de despesas do Fundeb	8.560.880,00	8.560.880,00	5.332.778,80	62,29	1.000.144,84	11,68

DEDUÇÕES PARA FINS DO FUNDEB PARA PAGAMENTO DOS PROFISSIONAIS DO MAGISTÉRIO

	VALOR
16- Restos a pagar inscritos no exercício sem disponibilidade financeira de recursos do Fundeb	0,00
16.1 - FUNDEB 60%	0,00
16.2 - FUNDEB 40%	0,00
17- Despesas custeadas com o 'superavit' financeiro do exercício ante	0,00
17.1 - FUNDEB 60%	0,00
17.2 - FUNDEB 40%	0,00

18- Total de deduções consideradas para fins do limite do Fundeb (16+

	0,00
19- Total das despesas do FUNDEB para fins de limites (15-18)	1.000.144,84
19.1 - Mínimo de 60% do FUNDEB na remuneração do Magistério (13-(16.1+17.1))/((11)x100)%	39,21
19.2 - Mínimo de 40% de despesa com MDE, que não remuneração do magistério (14-(16.2+17.2))/((11)x100)%	29,22
19.3 - Máximo de 5% não aplicado no exercício (100-(19.1+19.2))%	31,57

CONTROLE DA UTILIZAÇÃO DE RECURSOS NO EXERCÍCIO SUBSEQUENTE

	VALOR
20- Recursos recebidos do fundeb em exercício anterior que não foram utilizados	0,00
21- Despesas custeadas com o saldo do item 20 até o bimestre atual	0,00

MANUTENÇÃO E DESENVOLVIMENTO DO ENSINO - DESPESAS CUSTEADAS COM A RECEITA RESULTANTE DE IMPOSTOS E RECURSOS DO FUNDEB

RECEITAS COM AÇÕES TÍPICAS DE MDE	PREVISÃO INICIAL	PREVISÃO ATUALIZADA (a)	RECEITAS REALIZADAS	
			ATÉ O BIMESTRE (b)	% (c) = (b/a)x100
22- Impostos e transferências destinadas à MDE (25% de 3)	3.839.175,00	3.839.175,00	645.496,15	16,81

DESPESAS COM AÇÕES TÍPICAS DE MDE	DOTAÇÃO INICIAL	DOTAÇÃO ATUALIZADA (d)	DESPESAS EMPENHADAS		DESPESAS LIQUIDADAS	
			ATÉ O BIMESTRE (e)	(f)=(e/d)x100 %	ATÉ O BIMESTRE (g)	(h)=(g/d)x100 %
23-Educação infantil	871.168,00	871.168,00	180.800,00	20,75	17.623,43	2,02
23.1 - Creche (23.1)	0,00	0,00	0,00	0,00	0,00	0,00
23.1.1 - Despesas custeadas com recursos do FUNDEB (23.1.1)	0,00	0,00	0,00	0,00	0,00	0,00
23.1.2 - Despesas custeadas com outros recursos de impostos (2)	0,00	0,00	0,00	0,00	0,00	0,00
23.2 - Pré-escola (23.2)	871.168,00	871.168,00	180.800,00	20,75	17.623,43	2,02
23.2.1 - Despesas custeadas com recursos do FUNDEB (23.1.1)	853.668,00	853.668,00	180.800,00	21,18	17.623,43	2,06
23.2.2 - Despesas custeadas com outros recursos de impostos (2)	17.500,00	17.500,00	0,00	0,00	0,00	0,00
24-Ensino fundamental	8.589.707,00	8.589.707,00	5.580.301,81	64,96	1.041.126,46	12,12
24.1 - Despesas custeadas com recursos do Fundeb	7.707.212,00	7.707.212,00	5.151.978,80	66,85	982.521,41	12,75
24.2 - Despesas custeadas com outros recursos de impostos	882.495,00	882.495,00	428.323,01	48,54	58.605,05	6,64
25-Ensino médio	156.300,00	156.300,00	45.650,00	29,21	0,00	0,00
26-Ensino superior	700,00	700,00	0,00	0,00	0,00	0,00
27-Ensino profissional não integrado ao ensino regular	64.900,00	64.900,00	0,00	0,00	0,00	0,00
28-Outras	0,00	0,00	0,00	0,00	0,00	0,00
29 - Total de despesas com ações típicas de MDE	9.682.775,00	9.682.775,00	5.806.751,81	59,97	1.058.749,89	10,93
INDICADORES DO FUNDEB		VALOR				
30-Resultado líquido das transferências do Fundeb				424.315,71		
31-Despesas custeadas com a complementação do Fundeb no exercício				532.354,38		
32-Receita de aplicação financeira dos recursos do Fundeb até o bimestre				0,00		
33-Despesas custeadas com superavit financeiro do exercício anterior do Fundeb				0,00		
34-Despesas custeadas com o 'superavit' financeiro do exercício anterior, de outros recursos de impostos				386.471,43		
35-Restos a pagar inscritos no exercício sem disponibilidade financeira				0,00		
36-Cancelamento no exercício de restos a pagar inscritos com dispon. de recursos de impostos vinculados ao ensino				0,00		
37-Total das deduções para fins do limite constitucional				1.343.141,52		
38-Total das despesas para fins de limite ((23 + 24) - 37)				-284.391,63		

39-Mínimo de 25% das receitas resultantes de impostos em MDE (38/3 x 100)%

0,00

OUTRAS INFORMAÇÕES PARA CONTROLE

OUTRAS DESPESAS CUSTEADAS COM RECEITAS ADICIONAIS PARA FINANCIAMENTO DO ENSINO	DOTAÇÃO INICIAL	DOTAÇÃO ATUALIZADA (d)	DESPESAS EMPENHADAS		DESPESAS LIQUIDADAS	
			ATÉ O BIMESTRE (e)	(f)=(e/d)x100 %	ATÉ O BIMESTRE (g)	(h)=(g/d)x100 %
40 - Despesas custeadas com a aplicação financeira de outros recursos de impostos vinculados ao ensino	0,00	0,00	0,00	0,00	0,00	0,00
41 - Despesas custeadas com a contribuição social do salário-educação	0,00	0,00	0,00	0,00	0,00	0,00
42 - Despesas custeadas com operações de crédito	0,00	0,00	0,00	0,00	0,00	0,00
43 - Despesas custeadas com outras receitas para financiamento do ensino	0,00	0,00	0,00	0,00	0,00	0,00
44 - Total de outras despesas custeadas com receitas adicionais para financiamento do ensino (40+41+42+43)	0,00	0,00	0,00	0,00	0,00	0,00
45 - Total geral de despesas com MDE (29+44)	1.058.749,89	1.058.749,89	1.058.749,89	100,00	1.058.749,89	100,00

RESTOS A PAGAR INSCRITOS COM DISPONIBILIDADE FINANCEIRA DE RECURSOS DE IMPOSTOS VINCULADOS AO ENSINO

	A PAGAR ATÉ O BIMESTRE	CANCELADAS EM EXERCÍCIO(g)
46 - Restos a pagar de despesas com MDE	186.061,08	0,00
46.1 - Executadas com recursos de impostos ao ensino	88.247,35	0,00
46.2 - Executadas com recursos do FUNDEB	97.813,73	0,00


FLUXO FINANCEIRO DOS RECURSOS DO FUNDEB

	VALOR
47-SALDO FINANCEIRO DO FUNDEB EM 31 DE DEZEMBRO DO EXERCÍCIO ANTERIO	292.928,52
48-(+) INGRESSO DE RECURSOS DO FUNDEB ATÉ O BIMESTRE	1.461.589,96
49-(-) PAGAMENTOS EFETUADOS ATÉ O BIMESTRE	1.136.177,34
49.1-(-) Orçamento do exercício	1.136.177,34

49.2-(-) Restos a pagar	0,00
50-(+) RECEITA DE APLICAÇÃO FINANCEIRA DOS RECURSOS DO FUNDEB ATÉ O	0,00
51-(=) SALDO FINANCEIRO DO FUNDEB NO EXERCÍCIO ATUAL	618.341,14

FONTE: SISTEMA: Aspec Informática - UNIDADE RESPONSÁVEL: Prefeitura Municipal de São Luís do Curu - DATA DA EMISSÃO: 30/03/2016 - HORA DA EMISSÃO: 11:21:24

Notas: - O item 35 exibirá, nos bimestres anteriores a dezembro, o 'valor liquidado e a pagar' sem disponibilidade financeira, para que já se tenha uma 'prévia' do valor que que será deduzido em dezembro. Isto permite que se tenha conhecimento antecipado de deduções que só seriam exibidas em dezembro.


DANIELLE ROSE UCHOA NUNES
PREFEITA MUNICIPAL
G2 CONTABILIDADE E SERVIÇOS S/S - EPP
CRC N.º: CE-000694/0-8


MARCIANO NUNES DE MELO
SECRETARIO DE PLANEJAMENTO E FINANÇAS

CARINY NOGUEIRA ABREU
CHEFE DO CONTROLE INTERNO MUNICIPAL

RREO - ANEXO 12 (LC 141/2012, art.35)

R\$ 1,00

RECEITAS PARA APURAÇÃO DA APLICAÇÃO EM AÇÕES E SERVIÇOS PÚBLICOS DE SAÚDE	PREVISÃO INICIAL	PREVISÃO ATUALIZADA (a)	RECEITAS REALIZADAS	
			ATÉ O BIMESTRE (b)	% (c) = (b/a)x100
RECEITAS DE IMPOSTOS LÍQUIDA (I)	755.300,00	755.300,00	57.385,33	7,60
Imposto Predial e Territorial Urbano - IPTU	5.000,00	5.000,00	334,57	6,69
Imposto sobre Transmissão de Bens Intervivos - ITBI	58.400,00	58.400,00	1.278,19	2,19
Imposto sobre Serviços de Qualquer Natureza - ISS	194.800,00	194.800,00	19.530,62	10,03
Imposto de Renda Retido na Fonte - IRRF	487.100,00	487.100,00	36.241,95	7,44
Imposto Territorial Rural - ITR	0,00	0,00	0,00	0,00
Multas, juros de mora e outros encargos de impostos	0,00	0,00	0,00	0,00
Dívida ativa de impostos	10.000,00	10.000,00	0,00	0,00
Multas, juros de mora, atualização monetária e outros encargos da dívida ativa de impostos	0,00	0,00	0,00	0,00
RECEITAS DE TRANSFERÊNCIAS CONSTITUCIONAIS E LEGAIS (II)	14.601.400,00	14.601.400,00	2.574.599,27	17,29
Cota Parte FPM	10.479.800,00	10.479.800,00	1.917.889,27	18,39
Cota Parte ITR	2.000,00	2.000,00	291,72	14,59
Cota Parte IPVA	198.500,00	198.500,00	55.470,53	27,94
Cota Parte ICMS	3.926.900,00	3.926.900,00	546.299,93	13,91
Cota Parte IPI - Exportação	30.000,00	30.000,00	2.392,84	7,98
Compensações Financeiras Provenientes de Impostos e Transferências constitucionais	14.200,00	14.200,00	2.254,98	15,88
Desoneração ICMS LC 87/97	14.200,00	14.200,00	2.254,98	15,88
Outras	0,00	0,00	0,00	0,00
TOTAL DE RECEITAS PARA APURAÇÃO DA APLICAÇÃO EM AÇÕES E SERVIÇOS PÚBLICOS DE SAÚDE(III) = I+II	15.356.700,00	15.356.700,00	2.581.984,60	16,81
RECEITAS ADICIONAIS PARA FINANCIAMENTO DA SAÚDE				
TRANSFERÊNCIAS DE RECURSOS DO SISTEMA ÚNICO DE SAÚDE - SUS (II)				
Provenientes da União	3.012.700,00	3.012.700,00	568.786,79	18,88
Provenientes do Estado	2.918.100,00	2.918.100,00	568.786,79	19,49
Desoneração ICMS (LC 87/96)	68.600,00	68.600,00	0,00	0,00
Outras receitas do SUS	25.000,00	25.000,00	0,00	0,00
TRANSFERÊNCIAS VOLUNTARIAS	1.000,00	1.000,00	0,00	0,00
	295.300,00	295.300,00	0,00	0,00

DESPESAS CUSTEADAS COM RECURSOS VINCULADOS A PARCELA DO PERCENTUAL MÍNIMO QUE NÃO FOI APLICADA EM AÇÕES E SERVIÇOS DE EM EXERCÍCIOS ANTERIORES	0,00	0,00	0,00	0,00	0,00	0,00	0,00	0,00	0,00
TOTAL DAS DESPESAS COM NÃO COMPUTADAS (V)	568.786,79	568.786,79	3.085.148,47	542,41	568.786,79	100,00	2.516.361,68		
TOTAL DAS DESPESAS COM AÇÕES E SERVIÇOS PÚBLICOS DE SAÚDE (VI)=(IV-V)	8.773.313,21	8.769.713,21	1.921.980,63	21,92	373.794,88	4,26	1.548.185,75		

PARTICIPAÇÃO DAS DESPESAS COM AÇÕES E SERVIÇOS PÚBLICOS DE SAÚDE NAS RECEITAS DE IMPOSTOS LÍQ. E TRANSF. CONSTITUC. E LEGAIS - LIMITE CONSTITUCIONAL 15% - (VII/III)*100 (VII%)
 VALOR REFERENTE A DIFERENÇA ENTRE O VALOR EXECUTADO E O LIMITE MÍNIMO CONSTITUCIONAL (VII - (15%*III))
 14,48
 -13.502,81

EXECUÇÃO DE RESTOS A PAGAR NÃO PROCESSADOS COM DISPONIBILIDADE DE CAIXA	INSCRITOS	CANCELADOS/ PRESCRITOS	PAGOS	A PAGAR	PARCELA CONSIDERADA NO LIMITE
Inscritos em 2015	0,00	0,00	0,00	0,00	0,00
Inscritos em 2014	0,00	0,00	0,00	0,00	0,00
Inscritos em 2013	0,00	0,00	0,00	0,00	0,00
Inscritos em 2012	0,00	0,00	0,00	0,00	0,00
Inscritos em exercícios anteriores a 2012	0,00	0,00	0,00	0,00	0,00
TOTAL (VIII)	0,00	0,00	0,00	0,00	0,00

CONTROLE DE RESTOS A PAGAR CANCELADOS OU PRESCRITOS PARA FINS DE APLICAÇÃO DA DISPONIBILIDADE DE CAIXA CONFORME ART 24, PAR 1º, 2º	RESTOS A PAGAR CANCELADOS OU PRESCRITOS		
	SALDO INICIAL	DESPESAS CUSTEADAS NO EXERC. DE REFERENCIA	SALDO FINAL (NÃO APLICADO)
Restos a pagar cancelados ou prescritos em 2016	0,00	0,00	0,00
Restos a pagar cancelados ou prescritos em 2015	0,00	0,00	0,00
Restos a pagar cancelados ou prescritos em 2014	0,00	0,00	0,00
Restos a pagar cancelados ou prescritos em 2013	0,00	0,00	0,00
Restos a pagar cancelados ou prescritos em exercícios anteriores a 2012	0,00	0,00	0,00
Total	0,00	0,00	0,00

	LIMITE NÃO CUMPRIDO		DESPESAS CUSTEADAS NO EXERC. DE REFERÊNCIA		SALDO FINAL (NÃO APLICADO)		INSCRITAS EM RESTOS A PAGAR NÃO PROCESSADOS
	SALDO INICIAL	DESPESAS CUSTEADAS NO EXERC. DE REFERÊNCIA	SALDO FINAL (NÃO APLICADO)	DESPESAS EM ENDEVIDAÇÃO ATÉ O BIMESTRE (1)	% ((1)/total 1)x100	DESPESAS LIQUIDADAS ATÉ O BIMESTRE (m)	
CONTROLE DO VALOR REFERENTE AO PERCENTUAL MÍNIMO NÃO CUMPRIDO EM EXERCÍCIOS ANTERIORES PARA FINS DE APLICAÇÃO DOS RECURSOS VINCULADOS CONFORME ARTS 25 E 26							
Restos a pagar cancelados ou prescritos em 2016	0,00	0,00	0,00	1.777.921,19	35,51	367.022,48	38,94
Restos a pagar cancelados ou prescritos em 2015	0,00	0,00	0,00	1.977.305,65	39,49	349.017,16	37,03
Restos a pagar cancelados ou prescritos em 2014	0,00	0,00	0,00	2.360,00	0,05	181,38	0,02
Restos a pagar cancelados ou prescritos em 2013	0,00	0,00	0,00	161.384,17	3,22	27.743,15	2,94
Restos a pagar cancelados ou prescritos em exercícios anteriores a 2012	0,00	0,00	0,00	0,00	0,00	0,00	0,00
Total	0,00	0,00	0,00	1.088.158,09	21,73	198.617,50	21,07
DESPESAS COM SAÚDE (por subfunção)							
Atenção básica	3.030.900,00	3.027.300,00	3.027.300,00	1.777.921,19	35,51	367.022,48	38,94
Assistência hospitalar e ambulatorial	4.425.000,00	4.485.000,00	4.485.000,00	1.977.305,65	39,49	349.017,16	37,03
Supporte profilático e terapêutico	96.000,00	96.000,00	96.000,00	2.360,00	0,05	181,38	0,02
Vigilância sanitária	247.000,00	247.000,00	247.000,00	161.384,17	3,22	27.743,15	2,94
Vigilância epidemiológica	0,00	0,00	0,00	0,00	0,00	0,00	0,00
Alimentação e nutrição	0,00	0,00	0,00	0,00	0,00	0,00	0,00
Outras subfunções	1.543.200,00	1.483.200,00	1.483.200,00	1.088.158,09	21,73	198.617,50	21,07
TOTAL DE DESPESAS	9.342.100,00	9.338.500,00	9.338.500,00	5.007.129,10	100,00	942.581,67	100,00

FONTE: SISTEMA: Aspec Informática - UNIDADE RESPONSÁVEL: Prefeitura Municipal de São Luís do Curu - DATA DA EMISSÃO: 30/03/2016 - HORA DA EMISSÃO: 11:22:04

RELATÓRIO RESUMIDO DA EXECUÇÃO ORÇAMENTÁRIA
DEMONSTRATIVO DAS RECEITAS DE IMPOSTOS E
DAS DESPESAS PRÓPRIAS COM SAÚDE
ORÇAMENTOS FISCAL E DA SEGURIDADE SOCIAL
1º bimestre de 2016 (Janeiro a Fevereiro)




DANIELLE ROSE UCHOA NUNES
PREFEITA MUNICIPAL

G2 CONTABILIDADE E SERVIÇOS S/S - EPP
CRC Nº: CE-000694/0-8



MARCIANO NUNES DE MELO
SECRETARIO DE PLANEJAMENTO E FINANÇAS



CARINY NOGUEIRA ABREU
CHEFE DO CONTROLE INTERNO MUNICIPAL

RREO - ANEXO 13 (Lei no. 11.079 de 30.12.2004, arts 22,25 e 28)

R\$ 1,00

ESPECIFICAÇÃO	SALDO TOTAL EM 31 DE DEZEMBRO DO EXERCÍCIO ANTERIOR (a)	REGISTROS EFETUADOS EM EXERCÍCIO ATUAL		SALDO TOTAL (c)=(a+b)
		No bimestre	Até o bimestre (b)	
TOTAL DE ATIVOS				
Direitos futuros				
Ativos contabilizados na SPE				
Contrapartida para provisões de PPP				
TOTAL DE PASSIVOS(I)				
Obrigações não relacionadas a serviços				
Contrapartida para ativos da SPE				
Provisões de PPP				
GARANTIAS DE PPP (II)				
SALDO LÍQUIDO DE PASSIVOS DE PPP (III) = (I-II)				
PASSIVOS CONTINGENTES				
Contraprestações futuras				
Riscos não provisionados				
Outros passivos contingentes				
ATIVOS CONTINGENTES				
Serviços futuros				
Outros ativos contingentes				

DESPESAS DE PPP	EXERCÍCIO ANTERIOR	EXERCÍCIO CORRENTE (EC)	<EC + 1>	<EC + 2>	<EC + 3>	<EC + 4>	<EC + 5>	<EC + 6>	<EC + 7>	<EC + 8>	<EC + 9>
Do ente federado											
Das estatais não-dependentes											
TOTAL DAS DESPESAS											
RECEITA CORRENTE LÍQUIDA (RCL)	24.384.253,50	4.855.172,46									
TOTAL DAS DESPESAS / RCL (%)											

Nota:

FONTE: SISTEMA: Aspec Informática - UNIDADE RESPONSÁVEL: Prefeitura Municipal de São Luís do Curu - DATA DA EMISSÃO: 30/03/2016 - HORA DA EMISSÃO: 11:22:27

Danielle Rose Uchoa Nunes
 DANIELLE ROSE UCHOA NUNES
 PREFEITA MUNICIPAL

62 CONTABILIDADE E SERVIÇOS S/S - EPP
 CRC Nº: CE-000694/0-8

Marciano Nunes de Melo
 MARCIANO NUNES DE MELO
 SECRETARIO DE PLANEJAMENTO E FINANÇAS

Cariny Nogueira Abreu
 CARINY NOGUEIRA ABREU
 CHEFE DO CONTROLE INTERNO MUNICIPAL

LRF, Art 48, Anexo XIV

R\$ 1,00

BALANÇO ORÇAMENTÁRIO	Até o Bimestre
RECEITAS	
Previsão Inicial da Receita	32.398.575,00
Previsão Atualizada da Receita	32.398.575,00
Receitas Realizadas	5.401.436,21
Deficit Orçamentário	0,00
Saldos de Exercícios Anteriores (Utilizados para créditos adicionais)	0,00
DESPESAS	
Dotação inicial	32.398.575,00
Créditos Adicionais	0,00
Dotação Atualizada	32.398.575,00
Despesas Empenhadas	15.950.792,39
Despesas Liquidadas	3.051.961,95
Despesas Pagas	2.622.036,73
Superavit Orçamentário	2.349.474,26
DESPESAS POR FUNÇÃO/SUBFUNÇÃO	Até o Bimestre
Despesas Empenhadas	15.950.792,39
Despesas Liquidadas	3.051.961,95
RECEITA CORRENTE LÍQUIDA - RCL	Até o Bimestre
Receita Corrente Líquida	24.846.467,66
RECEITAS E DESPESAS DOS REGIMES DE PREVIDÊNCIA	Até o Bimestre
Regime Geral de Previdência Social	
Receitas Previdenciárias Realizadas (I)	
Despesas Previdenciárias Liquidadas (II)	
Resultado Previdenciárias Liquidadas (III) = (I - II)	
Regime Próprio de Previdência Social dos Servidores Públicos	
Receitas Previdenciárias Realizadas (IV)	0,00
Despesas Previdenciárias Liquidadas (V)	0,00
Resultado Previdenciário (VI) = (IV - V)	0,00

RESULTADOS NOMINAL E PRIMÁRIO			
	Meta fixada no AMF da LDO (a)	Resultado apurado até o bimestre (b)	% em relação a meta (b/a)
Resultado Nominal	0,00	-1.240.682,15	0,00 %
Resultado Primário	0,00	2.350.071,94	0,00 %

RESTOS A PAGAR POR PODER E MINISTÉRIO PÚBLICO				
	Inscrição	Cancelamento Até o Bimestre	Pagamento Até o Bimestre	Saldo a Pagar
RESTOS A PAGAR PROCESSADOS				
Poder Executivo	2.318.162,72	0,00	1.193.667,43	1.203.295,29
Poder Legislativo	8.930,00	0,00	8.930,00	0,00
Poder Judiciário	0,00	0,00	0,00	0,00
Ministério Público	0,00	0,00	0,00	0,00
RESTOS A PAGAR NÃO PROCESSADOS				
Poder Executivo	3.503.640,93	0,00	654.725,58	2.770.115,35
Poder Legislativo	21.185,00	0,00	3.500,00	17.685,00
Poder Judiciário	0,00	0,00	0,00	0,00
Ministério Público	0,00	0,00	0,00	0,00
TOTAL	5.851.918,65	0,00	1.860.823,01	3.991.095,64

DESPESAS COM AÇÕES TÍPICAS DE MANUTENÇÃO E DESENVOLVIMENTO DO ENSINO	Valor Apurado Até o Bimestre	Limites Constitucionais Anuais	
		% Mínimo a Aplicar no Exercício	% Aplicado Até o Bimestre
Minímo Anual de <18%/25%> das receitas de impostos na manutenção e Desenvolvimento do Ensino	-284.391,63	25%	0,00
Minímo Anual de 60% do FUNDEB na Remuneração do Magistério com Ensino Fundamental e Médio	555.581,11	60%	212,34
Minímo Anual de 60% do FUNDEB na Remuneração do Magistério com Educ. Infantil e Ensino Fundamental	17.482,59	60%	12,32
Complementação da União ao FUNDEB	532.354,38	R\$4.500.000,00	11,83

RECEITAS DE OPERAÇÕES DE CRÉDITO E DESPESAS DE CAPITAL	Valor Apurado Até	Saldo	Limites Constitucionais Anuais		
	o Bimestre	a Realizar	% Mínimo a Aplicar no Exercício	% Aplicado Até o Bimestre	% Aplicado Até o Bimestre
Receitas de operações de Crédito	0,00	0,00			
Despesa de Capital Líquida	73.469,23	3.439.810,77			
PROJEÇÃO ATUARIAL DOS REGIMES DE PREVIDÊNCIA					
	EXERCÍCIO	100.º EXERCÍCIO	200.º EXERCÍCIO	350.º EXERCÍCIO	
Regime Geral de Previdência Social					
Recetas Previdenciárias (I)					
Despesas Previdenciárias (II)					
Resultado Previdenciário (I - II)					
Regime Próprio de Previdência Social dos Servidores Públicos					
Recetas Previdenciárias (IV)					
Despesas Previdenciárias (V)					
Resultado Previdenciário (IV - V)					
RECEITAS DA ALIENAÇÃO DE ATIVOS E APLICAÇÃO DOS RECURSOS					
	Valor Apurado Até	Saldo	Limites Constitucionais Anuais		
	o Bimestre	a Realizar	% Mínimo a Aplicar no Exercício	% Aplicado Até o Bimestre	% Aplicado Até o Bimestre
Receita de Capital Resultante da Alienação de Ativos	0,00	19.000,00			
Aplicação dos Recursos da Alienação de Ativos					
DESPESAS COM AÇÕES E SERVIÇOS PÚBLICOS DE SAÚDE					
Despesas Próprias com Ações e Serviços Públicos de Saúde	373.794,88		15,00 %		14,48 %

	Valor Apurado no Exercício Corrente
DESpesas DE CARÁTER CONTINUADO DERIVADAS DE PPP	
despesas de Caráter Continuada Derivadas de PPP	
Total das Despesas / RCL (%)	%

FONTE: SISTEMA: Aspec Informática - UNIDADE RESPONSÁVEL: Prefeitura Municipal de São Luís do Curu - DATA DA EMISSÃO: 30/03/2016 - HORA DA EMISSÃO: 11:23:36


DANIELLE ROSE UCHÔA NUNES
PREFEITA MUNICIPAL

G2 CONTABILIDADE E SERVIÇOS S/S - EPP
CRC Nº: CE-000694/0-8


MARCIANO NUNES DE MELO
SECRETARIO DE PLANEJAMENTO E FINANÇAS


CARINY NOGUEIRA ABREU
CHEFE DO CONTROLE INTERNO MUNICIPAL